

bernette

SWISS DESIGN

# Catálogo de accesorios

---



[www.mybernette.com](http://www.mybernette.com)

## **A Milan | Moscow | Rome**

- 1** Milan 2 + 3 | Moscow 2 + 3 | Rome 3
- 2** Milan 5 + 7 | Moscow 5 + 7 | Rome 5 + 7
- 3** Milan 8 | Moscow 8 | Rome 8



---

## **B London**

- 1** London 2, 3 + 5
- 2** London 7 + 8



---

## **C Chicago**

- 1** Chicago 5
- 2** Chicago 7



---

## **D Deco**

- 1** Deco 340 | Deco 340plus



---

## **E sew&go**

- 1** sew&go 1, 3 + 5
- 2** sew&go 7 + 8



---

## **F b30 serie**

- 1** b33 | b35
- 2** b37 | b38



# Capítulo 1

## Prensateles

### Coser en general

Prensateles para zigzag	4
Prensateles para zigzag con suela deslizante	4
Prensateles doble arrastre	4
Prensateles para puntada recta	5

### Botones y ojales

Prensateles para ojales con medidor	5
Prensateles para coser botones	5

### Materiales elásticos/flexibles

Prensateles para puntada overlock	6
-----------------------------------	---

### Cremalleras

Prensateles para cremallera	6
Prensateles para cremallera invisible	6

### Dobladillos y pespuntos

Prensateles para puntada invisible	7
Prensateles con guía para bordes estrechos	7
Prensateles dobladillador para puntada	7
Embudo ribeteador de bias para cintas pre-dobladas	8

### Costura decorativa

Prensateles para bordar	8
Prensateles abierto para bordar	8
Prensateles para fruncir	9
Prensateles para cintas planas	9
Prensateles para bordar con suela transparente	9
Prensateles para coser cordones	10

### Bordar

Prensateles para bordar	10
-------------------------	----

### Patchwork

Prensateles para patchwork	11
----------------------------	----

### Acolchado

Prensateles zurcido y acolchado libre	11
Prensateles para zurcir y acolchar abierto	11

## Capítulo 2

### Accesorios para máquinas de coser

Placa-aguja para zurcir	13
Canillas	13
Guía de bordes derecha	13
Placas de ayuda del arrastre para coser ojales	14
Base de costura	14
Bolsos de transporte para máquinas de coser y módulos de bordar	14
Trolley	15
Surtido de agujas	15

## Capítulo 3

### Accesorios para máquinas de bordar

Portabobinas múltiple	17
Suplemento para portabobinas múltiple	17
Bastidor Chicago	17
Bastidor Deco	18

## Capítulo 4

### Software

bernette Software de bordado Customizer	20
Paquete de software BERNINA CutWork	20
Código de activación BERNINA CutWork	20
Accesorio BERNINA CutWork	20
Agujas BERNINA CutWork	20

## Capítulo 5

### Accesorios para overlocks/remalladoras

<b>Coser en general</b>	
Prensateles estándar	23
Prensateles estándar con suela transparente	23
Prensateles para cintas planas	23
Prensateles para hacer presillas y tirantes	24
<b>Dobladillos y pespuntos</b>	
Prensateles para coser cinta elástica	24
Prensateles para puntada invisible	24
Prensateles dobladillador para puntada	25
Embudo ribeteador de bias para cintas no pre-dobladas	25
<b>Costura decorativa</b>	
Prensateles para ribetear	25
Prensateles para hilo con perlas	26
Prensateles para perlas	26
Prensateles para coser cordones	26
Prensateles para fruncir	27
Prensateles para coser puntillas y cintas	27
Prensateles para cintas y encajes en dobladillos	27
<b>Otros accesorios</b>	
Recipiente de residuos	28
Bolso acolchado para Overlock	28

## Capítulo 6

Vista general de compatibilidad	28+29
---------------------------------	-------



Prensatelas




[www.mybernette.com/red-dress](http://www.mybernette.com/red-dress)

## Coser en general

### Prensatelas para zigzag



El prensatelas para zigzag es adecuado para todo tipo de costuras en puntada recta y zigzag. También es óptimo para cualquier proyecto de costura, puntos decorativos simples, trabajos de Patchwork etc.



<b>J</b>	<b>502 020 59 96</b>	A1 B1	E1
<b>C</b>	<b>502 020 60 07</b>	A2	
<b>T</b>	<b>502 020 69 03</b>	A3 B2 C	E2
	<b>502 060 14 08</b>		F1
<b>A</b>	<b>502 060 14 09</b>		F2

### Prensatelas para zigzag con suela deslizante



La suela deslizante garantiza una costura perfecta en materiales con un arrastre complicado, como cuero, plástico, vinilo o similares.



	<b>502 060 14 10</b>		F1
	<b>502 060 13 47</b>		F2

### Prensatelas doble arrastre



Tejidos difíciles se cosen mucho mejor con el prensatelas de doble arrastre. El arrastre de la parte superior ayuda a transportar el tejido de forma uniforme, de manera que avanzan a la vez la tela superior y la tela inferior, garantizando así una costura perfecta sin desplazarse las telas. Este prensatelas también es imprescindible para acolchar tus proyectos de Patchwork.



	<b>502 020 59 89</b>	A1 B1	E1
	<b>502 020 60 03</b>	A2 A3 B2 C	E2
	<b>502 060 14 11</b>		F1
	<b>502 060 13 50</b>		F2

## Prensatelas para puntada recta



Este prensatelas es ideal para cualquier trabajo con puntada recta ya que permite poder dar precisión en la costura en generos finos y delicados.



	<b>502 060 13 51</b>	F1
<b>H</b>	<b>502 060 13 52</b>	F2

## Botones y ojales

### Prensatelas para ojales con medidor



Los ojales pueden coserse fácilmente en diversos tamaños, con o sin refuerzo. Cose los ojales que deses con el mismo tamaño.



<b>B</b>	<b>502 020 59 97</b>	A1*	B1*	E1*
<b>D</b>	<b>502 020 56 86</b>		B1 (London 5)	
<b>D</b>	<b>502 020 60 04</b>	A1' A2		E1'
<b>D</b>	<b>502 020 70 20</b>	A3	B2 C	
<b>D</b>	<b>502 020 87 86</b>		E2	
	<b>502 060 13 53</b>		F1 (b33)	
<b>R</b>	<b>502 060 13 54</b>		F1 (b35)	
<b>R</b>	<b>502 060 13 55</b>		F2	
A1* Milan 2, Moscow 2, Rome 3		A1' Milan 3, Moscow 3		
B1* London 2 + 3		E1' sew&go 5		
E1* sew&go 1 + 3				

### Prensatelas para coser botones



Este prensatelas cose, aparte de botones en diversos tamaños, tambien cierres o ganchos. El prensatelas para coser botones dispone de una suela antideslizante y evita de esta manera que el botón se corra/desplace.



<b>H</b>	<b>502 020 59 98</b>	A B C E	
<b>M</b>	<b>502 060 13 56</b>		F1
<b>T</b>	<b>502 060 13 57</b>		F2



## Materiales elásticos/flexibles

### Prensatelas para puntada overlock



El prensatelas overlock hace posible el sobrehilado profesional de cantos y la costura similar al overlock. También es ideal para la costura de puños y dobladillos decorativos en la mayoría de tejidos elásticos.



G	502 020 59 91	A1	B1	E1		
E	502 020 73 08	A2	A3	B2	C	E2
G	502 060 13 58	F1				
C	502 060 13 59	F2				

## Cremalleras

### Prensatelas para cremallera



Gracias a su forma estrecha es facilísimo coser diversos tipos de cremalleras. El tejido se transporta pudiendo coser al mismo borde de la cremallera. Doble posicionamiento para poder coser a la izquierda o derecha de la cremallera.



I	502 020 59 99	A	B	C	E
	502 060 13 60	F1			
E	502 060 13 61	F2			

### Prensatelas para cremallera invisible



Este prensatelas es perfecto para la coser cremalleras invisibles. Las guías inferiores permiten aplicar este tipo de cremalleras de forma sencilla y rápida.



	<b>502 020 90 67</b>	A	B	C	E
	<b>502 060 13 62</b>	F1			
<b>Z</b>	<b>502 060 13 63</b>	F2			



## Doblادillos y pespuntos

### Prensatelas para puntada invisible



<b>F</b>	<b>502 020 60 09</b>	A2	A3	B2	C	E2
<b>L</b>	<b>502 020 59 93</b>	A1		B1		E1
<b>L</b>	<b>502 060 13 64</b>					F1
	<b>502 060 13 65</b>					F2

Este prensatelas es adecuado para coser dobladillos invisibles o pespuntear cantos. La aguja perfora tan poco el dobladillo que apenas se ven los puntos por la parte del derecho.



### Prensatelas con guía para bordes estrechos



<b>S</b>	<b>502 060 13 66</b>					F2
----------	----------------------	--	--	--	--	----

Este prensatelas con guía central facilita la costura superior al borde, dobladillos y pliegues; Muy útil para coser encajes o cintas, y para reforzar bordes. La guía te ayudará a lograr costuras paralelas a un borde.



### Prensatelas dobladillador para puntada



	<b>502 020 59 95</b>	A1		B1		E
<b>K</b>	<b>502 020 60 10</b>	A2	A3	B2	C	
	<b>502 060 13 67</b>					F1
<b>D2</b>	<b>502 060 13 68</b>					F2

Este prensatelas sirve para crear dobladillos profesionales. Dobla el tejido dos veces. El resultado es un dobladillo redondo el cual seguidamente lo fija la aguja con un punto recto.



## Dobladiños y pespuntos

### Embudo ribeteador de bias para cintas pre-dobladas



Con este prensatelas podrás colocar bias pre-doblado con una anchura final de 10 a 14 mm. Podrás coserlo con una puntada estándar o también con puntada decorativa.



<b>502 020 13 69</b>	F1
<b>502 020 13 70</b>	F2

## Costura decorativa

### Prensateles para bordar



Ideal para bordar utilizando puntadas de satén, aplicación y puntadas decorativas.



<b>502 020 59 92</b>	A1 B1 E1
<b>502 060 13 71</b>	F1

### Prensateles abierto para bordar



Este prensatelas permite hacer un trabajo rápido de aplicaciones y proyectos de bordado. La forma abierta garantiza una visión clara de la costura y, por lo tanto, es ideal para cualquier tipo de trabajo que precises buena visión.



<b>502 060 13 72</b>	F1
<b>F2 502 060 13 73</b>	F2

## Prensatelas para fruncir



<b>502 020 60 01</b>	A B1 (London 5) B2 C E	
<b>502 060 13 74</b>		F1
<b>502 060 13 75</b>		F2

La suela no se apoya de forma plana sobre el arrastre y por eso el prensatelas transporta el tejido irregularmente. De esta manera se obtiene un fruncido atractivo.



## Prensatelas para cintas planas



<b>G 502 060 13 76</b>		F2
------------------------	--	----

Para cintas planas. La guía ajustable mantiene la cinta en su lugar, evitando que se desplace mientras se está cosiendo.



## Prensatelas para bordar con suela transparente



<b>A 502 020 60 06</b>	A2 A3 B2 C E2	
<b>502 020 74 89</b>	B1 (London 2 + 3)	
<b>502 060 13 77</b>		F1
<b>F 502 060 13 78</b>		F2

La suela transparente ofrece una visión clara y constante del proyecto de costura, asegurando que las puntadas decorativas y satinadas, puntadas de aplicación y puntadas al borde sean mas precisas.



# Costura decorativa

## Prensatelas para coser cordones



	502 020 59 90	A1	B1	E
M	502 020 60 05	A2	A3	B2 C
	502 060 13 79			F1
H	502 060 13 80			F2

El prensatelas para coser cordones facilita la costura de cordoncillos y cordones finos. Por las ranuras en la parte inferior del prensatelas pueden coserse varios cordones a la vez.



# Bordar

## Prensatelas para bordar



	502 060 06 52	D1
P	502 060 08 72	D1
	502 020 81 80	C2

Este prensatelas es un verdadero experto en bordados. Su forma ovalada y ligeramente curvada facilita el movimiento del pie. Por eso está garantizada una formación de punto perfecto y seguro.



## Patchwork

### Prensatelas para patchwork



	<b>502 020 70 52</b>	A B C	con guía lateral
<b>P</b>	<b>502 020 60 02</b>	E	
	<b>502 060 13 81</b>	F1	con guía lateral
	<b>502 060 13 82</b>	F2	con guía lateral

Este prensatelas para Patchwork es de un ancho de 1/4 y 1/8 de pulgada. Las esquinas pueden guiarse con el prensatelas. De esta manera es facilísimo coser de forma exacta.



## Acolchado

### Prensatelas zurcido y acolchado libre



	<b>502 020 76 48</b>	A B C	
	<b>502 020 60 00</b>	E	
	<b>502 060 13 83</b>	F1	
<b>P</b>	<b>502 060 13 84</b>	F2	

Este prensatelas es un especialista en la costura guiada a mano libre e ideal para zurcir agujeros y desgarros. Además, utilizando el bastidor, facilita el proceso de zurcir porque el marco tiene un efecto estabilizador. Con el prensatelas también puedes realizar todos tus proyectos de acolchado libre.



### Prensatelas para zurcir y acolchar abierto



<b>P</b>	<b>502 060 13 85</b>	F2	
----------	----------------------	----	--

El prensatelas de movimiento libre abierto ofrece una visión clara del área de trabajo. Los trabajos de movimiento libre precisos y creativos, como el monograma y el bordado de Richelieu („cutwork“), así como el acolchado, se hacen de forma simple con este prensatelas.





Accesorios para máquinas de coser



[www.mybernette.com/blue-jeans](http://www.mybernette.com/blue-jeans)

## Placa-aguja para zurcir



**502 020 74 86** B1 (London 2 + 3) E1

Esta placa de aguja ayuda a zurcir agujeros y desgarros. Evita la retracción de tejidos durante la costura. También puede utilizarse para coser botones.

## Canillas



	<b>502 020 81 50</b>	A	B	E	
	<b>502 020 81 81</b>		C		
<b>J</b>	<b>502 060 00 26</b>		D1	F2	
	<b>502 060 09 54</b>			F1	
	<b>502 060 13 90</b>			F1	10 pcs.
<b>J</b>	<b>502 060 13 92</b>			F2	10 pcs.

Canilla para tu máquina de coser.

## Guía de bordes derecha




	<b>502 020 59 24</b>	A1	A2	B	C	E
	<b>502 020 70 87</b>		A3			
	<b>502 060 13 86</b>				F	

Con la guía de costura derecha pueden coserse fácilmente líneas paralelas a la misma distancia de la costura. También sirve como una ayuda-guía fiable para pespuntos y dobladillos. De esta manera salen también trabajos de costura exigentes bien y de forma profesional.



## Placas de ayuda del arrastre para coser ojales



502 060 13 87

F2

Ayudan a deslizar mejor la tela en combinación con el prensatelas de ojales. Ideal cuando se hace el ojal cerca del borde.



## Base de costura



031 698 71 00 A2 A3

502 020 80 29 B1 (London 5)

502 020 80 26 B2

502 020 92 42 E2

502 060 13 88 F2

La mesa plexiglass con brazo libre permite una ampliación de la superficie de trabajo existente y es una ayuda cómoda para proyectos de costura más grandes y de patchwork.



## Bolsos de transporte para máquinas de coser y módulos de bordar



Transporta o guarda con seguridad tu máquina de coser y módulo de bordar. Los compartimentos interiores te permiten también guardar los accesorios y el pedal del motor.

1 502 020 62 78 A B C E F

2 030 895 50 03 C2

## Trolley



036 612 70 00 A B C D E F

Trolley ligero pero acolchado y seguro para transportar tu máquina de coser bien protegida. Unas ruedas robustas y asas superiores y laterales para una manipulación segura y una correa para estirar suavemente de tu máquina de coser sin esfuerzos. Amplio para poder poner también tus accesorios, bastidores, base de costura. Además se puede plegar reduciendo de forma considerable el espacio cuando no lo utilizas.



## Surtido de agujas



El juego de agujas contiene agujas para las diversas aplicaciones y en diferentes grosores. Infórmate sobre la amplia gama de nuestras agujas en tu distribuidor BERNINA.



## Accesorios para máquinas de bordar





## Portabobinas múltiple



008 983 74 00 D1

El portabobinas múltiple facilita el trabajo con varias bobinas de hilo de diferentes colores.



## Suplemento para portabobinas múltiple




008 979 70 00 D1

Gracias al practico suplemento, pueden utilizarse bobinas adicionales.



## Bastidor Chicago



**S** 502 020 87 32 C2

**M** 502 020 87 33 C2

**L** 502 020 87 31 C2

Estos bastidores son ayudas útiles para la realización exacta de trabajos de bordado, de tamaño pequeño a mediano. La plantilla te ayudará a colocar tu proyecto con toda precisión.

Superficie de bordado:


S 4 x 4 cm

M 10 x 10 cm

L 11 x 17 cm



Bastidor Deco



A	502 060 04 82	D1
B	502 060 04 51	D1
C	502 060 00 23	D1
F	502 060 06 03	D1

Estos bastidores son ayudas útiles para la realización exacta de trabajos de bordado, de tamaño pequeño a mediano. La plantilla te ayudará a colocar tu proyecto con toda precisión.

- Superficie de bordado:
- A 12,6 x 11 cm
  - B 14 x 20 cm
  - C 5 x 5 cm
  - F 12,6 x 11 cm



Software



## bernette Software de bordado Customizer



036 266 70 00 C2 D1

Con el software de bordado bernette Customizer se pueden personalizar fácilmente motivos de bordado. Combina textos y frases con el diseño deseado y proporciona a tu proyecto de costura un toque individual. Las posibilidades de diseño son enormes: Una toalla con un monograma, una invitación con marco bordado para una fiesta de cumpleaños o la funda del teléfono móvil con aplicaciones – con nuestro software es todo individual y único.

Pon en marcha tu ordenador y el CD de instalación en la unidad de CD/DVD, instala el programa informático y pon tus ideas en acción. A través del stick USB se transfieren los datos a tu máquina de coser y bordar bernette, la creatividad no conoce límites.

**El software de bordado bernette Customizer es compatible con las máquinas de coser y bordar bernette Chicago 7, Deco 340 y Deco 340plus.**



## Paquete de software BERNINA CutWork



034 275 71 00 C2 D1

### Código de activación BERNINA CutWork

CutWork	034 229 71 01	C2 D1
Update	034 229 71 03	C2 D1

### Accesorio BERNINA CutWork

034 276 71 00 C2 D1

### Agujas BERNINA CutWork

033 375 71 00 C2 D1

El accesorio BERNINA CutWork transforma tu máquina de bordar bernette en una herramienta de corte preciso con la cual se pueden cortar fantásticas formas y elementos para crear diseños de bordado creativos y varias capas a la vez. Combina tus diseños de bordado con CutWork y se sorprendas de los hermosos efectos que podrás crear.

Para ser todavía mas creativa, puedes adquirir también el software CutWork con la tarjeta de activación. Este software, combinado con el accesorio CutWork te permitirá realizar tus proyectos mas exclusivos.

**El software BERNINA CutWork y el accesorio correspondiente son compatibles con la bernette Chicago 7 (a partir de V 1.62), Deco 340 (a partir de V 1.1) y Deco 340plus.**







Accesorios para  
overlocks/remalladoras



[www.mybernette.com/yellow-shirt](http://www.mybernette.com/yellow-shirt)

**A Overlocks****1** 610D**B b40 serie FUNLOCK****1** b42**2** b44**3** b48

## Coser en general

### Prensatelas estándar



**502 070 00 10** A1

**502 040 51 05** B1

**502 040 51 06** B2

**502 040 51 07** B3

El pie prensatelas estándar es ideal para cualquier proyecto de trabajos de overlock y recubridora.



### Prensatelas estándar con suela transparente



**502 040 51 08** B1 B3

La suela transparente da una vista perfecta en tu proyecto de costura. Es ideal para cualquier trabajo de precisión, así como para posicionar al principio o al final de una costura.



### Prensatelas para cintas planas



**502 040 51 09** B2 B3

Para colocar cintas planas de refuerzo o cordones. La guía se puede regular según el ancho de la cinta o cordón.



## Coser en general

### Prensatelas para hacer presillas y tirantes



502 040 51 10 B1 B3

Este embudo es ideal para hacer presillas. Entra la tela con el ancho indicado y el prensatelas se encargará de doblarla para realizar las presillas o tirantes.



## Dobladillos y pespuntos

### Prensatelas para coser cinta elástica



502 070 00 52 A1

502 040 51 11 B

El prensatelas para cinta elástica es ideal para coser cintas elásticas. El tejido se puede guiar uniformemente y la costura de cintas elásticas sale exacta en textiles para el hogar, moda de baño y de deporte. También adecuado para la realización de lencería profesional.



### Prensatelas para puntada invisible



502 070 00 54 A1

0,5 mm

502 070 00 53 A1

1,0 mm

502 040 51 12 B2 B3

El especialista en el trabajo con dobladillos invisibles. En una fase de trabajo cose el dobladillo y sobrehila el canto. El prensatelas para punto invisible permite un trabajo limpio y rápido y es ideal para la realización de dobladillos invisibles atractivos en textiles para el hogar y prendas de vestir.



## Prensatelas dobladillador para puntada



**502 040 51 13** B1 B3

El prensatelas dobladillador te permite hacer dobladillos de hasta 25 mm con tu recubridora de forma fácil y precisa.




## Embudo ribeteador de bias para cintas no pre-dobladas



**502 040 51 14** B1 B3

Con este prensatelas podrás crear acabados en el borde aplicando un bias no pre-doblado de un ancho de 25 a 28 mm. La cinta al bias debe ser cortada y darás a tus trabajos y toque mas profesional.



## Costura decorativa


### Prensatelas para ribetear



**502 070 00 57** A1

**502 040 51 15** B2 B3

El prensatelas para ribetear es adecuado para hacer o coser ribetes, o ambas cosas en una fase de trabajo. De esta manera se crean nuevos acentos en los textiles para el hogar o los vestidos.




## Costura decorativa

### Prensatelas para hilo con perlas



502 070 00 56 A1

Para el trabajo creativo, al pie de la perla es perfecto y es muy versátil. Decoraciones inusuales con los granos se pueden instalar rápidamente en una amplia variedad de materiales. Con costuras planas pueden ser costuras decorativas acabados en tela, con un borde acabado dobladillo enrollado.



### Prensatelas para perlas



502 040 51 16 B2 B3

Para trabajos creativos en los que podrás colocar cintas de perlas de 4 mm de ancho de forma fácil y segura. También puede colocarse cordones de hasta 4 mm.




### Prensatelas para coser cordones



502 040 51 17 B1 B3

Este prensatelas te permite trabajar con cordones finos de hasta 2 mm de grosor de una forma exacta y precisa por debajo de la prensa a medida que se coloca. Alternativamente, también se puede utilizar para forrar cordones y hacer ribetes.



## Prensatelas para fruncir



**502 070 00 55** A1

**502 040 51 18** B2 B3

Con el prensatelas fruncidor pueden fruncirse uniformemente capas de tela individuales. Además, se puede fruncir una capa de tela y al mismo tiempo coserla sobre una capa de tela lisa. Esto ahorra mucho tiempo.




## Prensatelas para coser puntillas y cintas



**502 040 51 19** B1 B3

Para coser puntillas y cintas sobre dobladillos, El borde inferior de la tela se cose a la vez con la puntilla y queda alineado con la puntada de recubrimiento, creando una costura totalmente plana.




## Prensatelas para cintas y encajes en dobladillos



**502 040 51 20** B1 B3

Este prensatelas cose cintas o encajes debajo del borde de la tela, y se pliega a la vez para crear un dobladillo. La puntada de recubrimiento asegura ambos bordes al mismo tiempo, mientras que el material se pliega en 1 cm.





## Otros accesorios

### Recipiente de residuos



502 070 01 54 A1

502 040 51 24 B2 B3

El recipiente para retales se monta fácilmente a la máquina. Recoge retales de ropa o cadenas de hilos y asegura un lugar de trabajo limpio en cualquier momento.



### Bolso acolchado para Overlock



502 010 72 00 A1 B

Para que su Overlock esté bien protegida durante el viaje y se mantenga en perfectas condiciones.



## Vista general de compatibilidad para overlocks/recubridoras

Accesorios	Página	b42	b44	b48	610D
<b>Accesorios para overlocks/remalladoras</b>					
<b>Coser en general</b>					
Prensateles estándar	23	x	x	x	x
Prensateles estándar con suela transparente	23	•	-	•	-
Prensateles para cintas planas	23	-	•	•	-
Prensateles para hacer presillas y tirantes	24	•	-	•	-
<b>Dobladillos y pespuntos</b>					
Prensateles para coser cinta elástica	24	•	•	•	•
Prensateles para puntada invisible	24	-	•	•	•
Prensateles dobladillador para puntada	25	•	-	•	-
Embudo ribeteador de bias para cintas no pre-dobladas	25	•	-	•	-
<b>Costura decorativa</b>					
Prensateles para ribetear	25	-	•	•	•
Prensateles para hilo con perlas	26	-	-	-	•
Prensateles para perlas	26	-	•	•	-
Prensateles para coser cordones	26	•	-	•	-
Prensateles para fruncir	27	-	•	•	•
Prensateles para coser puntillas y cintas	27	•	-	•	-
Prensateles para cintas y encajes en dobladillos	27	•	-	•	-
<b>Otros accesorios</b>					
Recipiente de residuos	28	-	x	x	x
Bolso acolchado para Overlock	28	•	•	•	•

x Accesorio estándar / • accesorio opcional / - no compatible

## Vista general de compatibilidad de máquinas para coser y bordar

	Página	b33	b35	b37	b38	Chicago 7	Chicago 5	London 8	London 7	London 5	London 3	London 2	Milan 8	Milan 7	Milan 5	Milan 3	Milan 2	Moscow 8	Moscow 7	Moscow 5	Moscow 3	Moscow 2	Rome 8	Rome 7	Rome 5	Rome 3	sew&go 1	sew&go 3	sew&go 5	sew&go 7	sew&go 8	Deco 340	Deco 340plus	
Accesorios																																		
Prensatelas																																		
Coser en general																																		
Prensatelas para zigzag	4	x	x	x	x	x	x	x	x	x	x	x	x	x	x	x	x	x	x	x	x	x	x	x	x	x	x	x	x	x	x	-	-	
Prensatelas para zigzag con suela deslizante	4	●	●	●	●	-	-	-	-	-	-	-	-	-	-	-	-	-	-	-	-	-	-	-	-	-	-	-	-	-	-	-	-	
Prensatelas doble arrastre	4	●	●	●	●	●	●	●	●	●	●	●	●	●	●	●	●	●	●	●	●	●	●	●	●	●	●	●	●	●	●	-	-	
Prensatelas para puntada recta	5	●	●	●	●	-	-	-	-	-	-	-	-	-	-	-	-	-	-	-	-	-	-	-	-	-	-	-	-	-	-	-	-	
Botones y ojales																																		
Prensatelas para ojales con medidor	5	x	x	x	x	x	x	x	x	x	x	x	x	x	x	x	x	x	x	x	x	x	x	x	x	x	x	x	x	x	x	-	-	
Prensatelas para coser botones	5	x	x	x	x	x	x	x	x	x	x	x	x	x	x	x	x	x	x	x	x	x	x	x	x	x	x	x	x	x	x	-	-	
Materiales elásticos/flexibles																																		
Prensatelas para puntada overlock	6	●	●	●	x	x	x	x	x	x	●	●	x	●	●	●	●	x	●	●	●	●	x	●	●	●	●	●	●	●	x	x	-	-
Cremalleras																																		
Prensatelas para cremallera	6	x	x	x	x	x	x	x	x	x	x	x	x	x	x	x	x	x	x	x	x	x	x	x	x	x	x	x	x	x	x	-	-	
Prensatelas para cremallera invisible	6	●	●	●	●	●	●	●	●	●	●	●	●	●	●	●	●	●	●	●	●	●	●	●	●	●	●	●	●	●	●	-	-	
Dobladillos y pespuntos																																		
Prensatelas para puntada invisible	7	x	x	●	x	x	x	x	x	●	●	●	x	●	●	●	●	x	●	●	●	●	x	●	●	●	●	●	●	●	x	x	-	-
Prensatelas con guía para bordes estrechos	7	-	-	●	●	-	-	-	-	-	-	-	-	-	-	-	-	-	-	-	-	-	-	-	-	-	-	-	-	-	-	-	-	
Prensatelas dobladillador para puntada	7	●	x	●	●	●	●	●	●	●	●	●	●	●	●	●	●	●	●	●	●	●	●	●	●	●	●	●	●	●	●	-	-	
Embudo ribeteador de bias para cintas pre-dobladas	8	●	●	●	●	-	-	-	-	-	-	-	-	-	-	-	-	-	-	-	-	-	-	-	-	-	-	-	-	-	-	-	-	
Costura decorativa																																		
Prensatelas para bordar	8	●	●	-	-	x	x	x	x	x	●	●	x	●	●	●	●	x	●	●	●	●	x	●	●	●	●	●	●	x	x	-	-	
Prensatelas abierto para bordar	8	●	●	●	x	-	-	-	-	-	-	-	-	-	-	-	-	-	-	-	-	-	-	-	-	-	-	-	-	-	-	-	-	
Prensatelas para fruncir	9	●	●	●	●	●	●	●	●	●	-	-	●	●	●	●	●	●	●	●	●	●	●	●	●	●	●	●	●	●	●	-	-	
Prensatelas para cintas planas	9	-	-	●	●	-	-	-	-	-	-	-	-	-	-	-	-	-	-	-	-	-	-	-	-	-	-	-	-	-	-	-	-	
Prensatelas para bordar con suela transparente	9	●	x	x	x	x	x	x	x	-	●	●	x	●	●	-	-	x	●	●	-	-	x	●	●	-	-	-	-	x	x	-	-	
Prensatelas para coser cordones	10	●	●	●	●	●	●	●	●	●	●	●	●	●	●	●	●	●	●	●	●	●	●	●	●	●	●	●	●	●	●	-	-	
Bordar																																		
Prensatelas para bordar	10	-	-	-	-	x	-	-	-	-	-	-	-	-	-	-	-	-	-	-	-	-	-	-	-	-	-	-	-	-	-	x/●	x/●	
Patchwork																																		
Prensatelas para patchwork	11	●	●	●	●	●	●	●	●	●	●	●	x	●	●	●	●	x	●	●	●	●	x	●	●	●	●	●	●	●	●	-	-	
Acolchado																																		
Prensatelas zurcido y acolchado libre	11	●	●	●	●	x	●	x	●	●	●	●	x	●	●	●	●	x	●	●	●	●	x	●	●	●	●	●	●	●	●	-	-	
Prensatelas para zurcir y acolchar abierto	11	-	-	●	●	-	-	-	-	-	-	-	-	-	-	-	-	-	-	-	-	-	-	-	-	-	-	-	-	-	-	-	-	
Accesorios para máquinas de coser																																		
Placa-aguja para zurcir	13	-	-	-	-	-	-	-	-	-	x	x	-	-	-	-	-	-	-	-	-	-	-	-	-	-	-	x	x	x	-	-	-	
Canillas	13	x	x	x	x	x	x	x	x	x	x	x	x	x	x	x	x	x	x	x	x	x	x	x	x	x	x	x	x	x	x	x	x	
Guía de bordes derecha	13	●	●	●	●	x	x	x	x	x	x	x	x	x	x	x	x	x	x	x	x	x	x	x	x	x	x	x	x	x	x	-	-	
Placas de ayuda del arrastre para coser ojales	14	-	-	●	●	-	-	-	-	-	-	-	-	-	-	-	-	-	-	-	-	-	-	-	-	-	-	-	-	-	-	-	-	
Base de costura	14	-	-	●	x	-	-	●	●	●	-	-	●	●	●	-	-	●	●	●	●	-	●	●	●	●	●	●	●	●	●	-	-	
Bolso de transporte para máquinas de coser	14	●	●	●	●	●	●	●	●	●	●	●	●	●	●	●	●	●	●	●	●	●	●	●	●	●	●	●	●	●	●	-	-	
Bolso de transporte para módulos de bordar	14	-	-	-	-	●	-	-	-	-	-	-	-	-	-	-	-	-	-	-	-	-	-	-	-	-	-	-	-	-	-	-	-	
Trolley	15	●	●	●	●	●	●	●	●	●	●	●	●	●	●	●	●	●	●	●	●	●	●	●	●	●	●	●	●	●	●	●	●	●
Surtido de agujas	15	●	●	●	●	●	●	●	●	●	●	●	●	●	●	●	●	●	●	●	●	●	●	●	●	●	●	●	●	●	●	●	●	●
Accesorios para máquinas de bordar																																		
Portabobinas múltiple	17	-	-	-	-	-	-	-	-	-	-	-	-	-	-	-	-	-	-	-	-	-	-	-	-	-	-	-	-	-	-	●	●	
Suplemento para portabobinas múltiple	17	-	-	-	-	-	-	-	-	-	-	-	-	-	-	-	-	-	-	-	-	-	-	-	-	-	-	-	-	-	-	●	●	
Bastidor Chicago	17	-	-	-	-	x/●	-	-	-	-	-	-	-	-	-	-	-	-	-	-	-	-	-	-	-	-	-	-	-	-	-	-	-	
Bastidor Deco	18	-	-	-	-	-	-	-	-	-	-	-	-	-	-	-	-	-	-	-	-	-	-	-	-	-	-	-	-	-	-	x/●	x/●	
Software																																		
bernette Software de bordado Customizer	20	-	-	-	-	●	-	-	-	-	-	-	-	-	-	-	-	-	-	-	-	-	-	-	-	-	-	-	-	-	-	●	●	
Paquete de software BERNINA CutWork	20	-	-	-	-	●	-	-	-	-	-	-	-	-	-	-	-	-	-	-	-	-	-	-	-	-	-	-	-	-	-	●	●	
Código de activación BERNINA CutWork	20	-	-	-	-	●	-	-	-	-	-	-	-	-	-	-	-	-	-	-	-	-	-	-	-	-	-	-	-	-	-	●	●	
Accesorio BERNINA CutWork	20	-	-	-	-	●	-	-	-	-	-	-	-	-	-	-	-	-	-	-	-	-	-	-	-	-	-	-	-	-	-	●	●	
Agujas BERNINA CutWork	20	-	-	-	-	●	-	-	-	-	-	-	-	-	-	-	-	-	-	-	-	-	-	-	-	-	-	-	-	-	-	●	●	

x Accesorio estándar / • accesorio opcional / - no compatible



[www.mybernette.com](http://www.mybernette.com)



No todos los accesorios están en venta en todos los países. Se reservan los derechos de modificación de nuestra gama de accesorios y de las funciones de algunos artículos. Información adicional se encuentra bajo [www.mybernette.com](http://www.mybernette.com) y en su especialista BERNINA.