

elna
SWISS DESIGN

eXcellence 720



CREAR CON TOTAL LIBERTAD

Con una selección de 126 puntadas distintas, de la más simple a la más sofisticada, su creación florecerá y se desarrollará en un mundo de aplicaciones y acolchados tal y como siempre ha soñado. En pocos minutos, verá como un diseño arabesco coge forma, como se multiplica un festón y como florece un diseño lleno de inspiración. Ya sea un simple detalle o un proyecto sofisticado, la eXcellence 720 está hecha para explorar con usted toda clase de posibilidades, y ver florecer su creatividad sin límites.



CARACTERÍSTICAS TÉCNICAS

PRESIÓN DEL PRENSATELAS AJUSTABLE

Para dominar totalmente la tela en función de su calidad.



BOTONES INDISPENSABLES

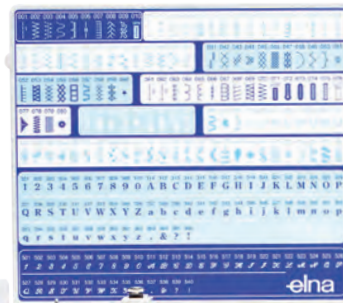
Las cinco funciones que una costurera previsora no puede eludir.

ACOLCHADO

Brazo largo y líneas de guía en la placa de la aguja y en la base de la máquina.

VISUALIZADOR DE LAS PUNTADAS

Tabla con las 126 puntadas, alfabetos y ojales.




BOTÓN DE EXTENSIÓN

Modifica hasta cinco veces el tamaño original de la puntada de satén sin tener que cambiar su densidad.

BOTONES DE ACCESO DIRECTO

Diez puntadas siempre accesibles y organizadas según le convenga con el botón PS (Personal Setting).



PALANCA ELEVADORA DE PRENSATELAS

Permite subir o bajar la barra prensateles sin necesidad de separar las manos de su creación.

GUÍA DE HILO PLEGABLE

Capaz de sostener dos bobinas industriales.

ALMACENAJE Y ACCESORIOS

ACCESORIOS ESTÁNDAR

Prensateles zigzag, prensateles dobladillo enrollado, prensateles para cremallera, prensateles satén, prensateles satén con horquilla abierta, prensateles dobladillo invisible, prensateles sobrehilado, prensateles costuras de 1/4 puldagas, prensateles para zurcir, prensateles ojales automático, prensateles múltiples cordoncillos, arrastre superior ajustable (IAF). Guía de acolchado, bobinas, soporte bobina, surtido de agujas, destornillador, cepillo para limpieza, descosedor/abreojales, palanca elevadora de prensateles, placa de aguja para puntadas rectas.




Compartimento para ordenar los accesorios y mesa grande de acolchado incluida.

FUNCIONES DE COSTURA Y PROGRAMACIÓN

Del más grande al más pequeño

Deje volar su imaginación simplemente modificando el ancho de puntada.



CADA UNO CON SU OJAL

Una selección de 7 estilos de ojales para lograr una mayor creatividad.



MIS AJUSTES PERSONALES

Registre sus ajustes personales con el botón PS.
(Personal Settings)



DOBLE TRANSPORTE INTEGRADO

El dispositivo colocado detrás del prensatelas ofrece un arrastre perfecto de la tela.



PARA GANAR MAYOR LIBERTAD

Suba y baje el prensatelas con la palanca rodillera elevadora.

eXcellence 720

CARACTERÍSTICAS TÉCNICAS

Brazo largo para las creaciones de grandes volúmenes – 22,5 cm

Base metálica

Transporte integrado ajustable (IAF)

Ajuste del diferencial

Enhebrador automático

Tabla de puntadas con sitio para un bloc de notas

Guía de hilo plegable para dos bobinas industriales

Velocidad de costura regulable hasta 1000 puntadas/minuto

Ajuste de la presión del prensatelas

Dientes de transporte escamoteables

Pantalla LCD con luz regulable

Bobinado independiente con desembrague automático

Garfio rotativo horizontal con tapa transparente

Líneas de guía sobre la placa de la aguja en milímetros y pulgadas

Transportador de ángulo Perfect Start

Palanca rodillera elevadora de prensatelas

GARANTÍA Y SERVICIO: La impresionante reputación de Elna nació en 1940 con la producción de la primera máquina de coser. Desde entonces, Elna ha continuado siendo una marca líder en la costura doméstica y en los equipos especialmente diseñados para la costura más innovadora. Miles de profesionales a lo largo del mundo proporcionan este servicio superior. Millones de personas han elegido Elna por su calidad, rendimiento y fiabilidad.

CARACTERÍSTICAS DE LA COSTURA

126 puntadas, incluidos 7 ojales

2 alfabetos

Diez teclas de selección directa

Ancho máximo de puntada: 7 mm

Longitud máxima de puntada: 5 mm

Botón de retroceso

Botón cortahilos automático

Botón de posición de la aguja arriba/abajo

Botón de puntada de remate - nudo

Botón inicio/parada

Botón PS (Ajuste personal) para registrar sus ajustes personalizados

Botón espejo y frente a frente

Botón extensión de las puntadas de satén hasta 5 veces su longitud inicial

Botón aguja gemela

Botón de edición

Creación de secuencias que combinan hasta 50 puntadas

4 memorias para guardar, renombrar o borrar las secuencias

Importador para ESPAÑA y PORTUGAL
J. PUJOL MAQ. CONF. SA
Avda. Borbón, 62 | 08016 Barcelona (España)
Telf. (+34) 93 351 16 11 | Fax (+34) 93 340 12 21
email: jpujol@jpujol.com | www.jpujol.com/elna